



ОБЛАСТНЫЕ СОРЕВНОВАНИЯ ПО СПОРТИВНОМУ ТУРИЗМУ НА ПЕШЕХОДНЫХ ДИСТАНЦИЯХ ПАМЯТИ М.И. ВАСИЛЬЕВА

27 октября 2023 г.

г. Пенза, СОЛ «Меридиан»

УСЛОВИЯ ПРОХОЖДЕНИЯ ДИСТАНЦИИ «ДИСТАНЦИЯ – ПЕШЕХОДНАЯ» КОРОТКАЯ (СПРИНТ)

Класс дистанции – 3

Количество этапов – 7

Длина дистанции, указана в схеме.

ОКВ: 60 минут.

1. Соревнования проводятся в соответствии с Правилами вида спорта «Спортивный туризм», раздела 3, части 7. Далее пункт Правил, указанный в условиях этапа.
2. Результат определяется временем прохождения дистанции (система оценки нарушений – БЕСШТРАФОВАЯ) с точностью до 0,1 секунды.
3. По п. 6.2.8 (а) за снятие с этапа (блока этапов) участнику назначается снятие с дистанции.
4. Длина окружности опор 70 см.
5. На соревнованиях применяется система электронной отметки SPORTident. Порядок работы с отметкой на дистанции:

	СТАНЦИЯ ОТМЕТКИ	МЕСТО РАСПОЛОЖЕНИЯ	ПРИМЕЧАНИЯ
СТАРТ	ОТСУТСТВУЕТ	-	Старт по последнему звуковому сигналу стартовых часов.
ЭТАПЫ	БЕСКОНТАКТНАЯ	НА ВЫХОДЕ С ЭТАПА	-
ФИНИШ	БЕСКОНТАКТНАЯ	НА ЛИНИИ ФИНИША	При пересечении финишной линии

Старт

Этап 1. Навесная переправа . КВ - 5 минуты.

Параметры:

Оборудование:

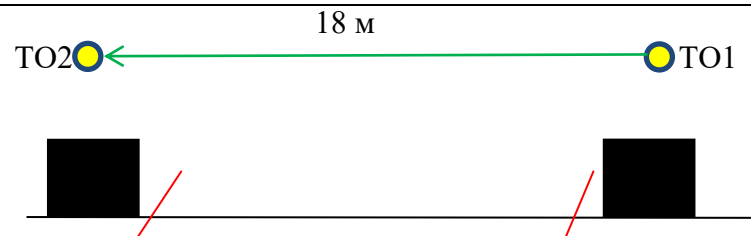
ИС: БЗ, ТО1, КЛ – начало ОЗ.

ЦС: БЗ, ТО2, КЛ – окончание ОЗ.

ПОД – двойные судейские перила.

Действия: Движение по п.7.9.

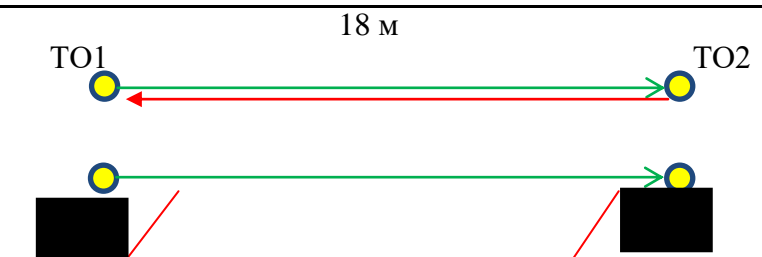
Обратное движение: по ПОД по п.7.9.



Блок этапов 2-3. Переправа по параллельным перилам. КВ - 8 минут.

Участник преодолевает блок этапов в следующем порядке:

1. закрепляет перила этапа 4 на ТО1;
2. проходит этап 3;
3. организует перила этапа 6 (закрепляет их на ТО2);
4. проходит этап 4.



Этапа 2. Переправа по параллельным перилам. КВ - 5 минут.

Оборудование:

ИС: БЗ,ТО2- КЛ – начало ОЗ,

Судейские перила (нижние «слеклайн» и верхние одинарные перила).

ЦС: БЗ, ТО2 – горизонтальная опора (верхняя и нижняя).

Действия: Движение по п.п. 7.8.

Обратное движение: по п.п. 7.8.

Этапа 3. Переправа по параллельным перилам. КВ - 5 минут.

Оборудование:

ИС: БЗ,ТО2- КЛ – начало ОЗ,

Судейские перила (нижние «слеклайн» и верхние одинарные перила).

ЦС: БЗ, ТО2 – горизонтальная опора (верхняя и нижняя).

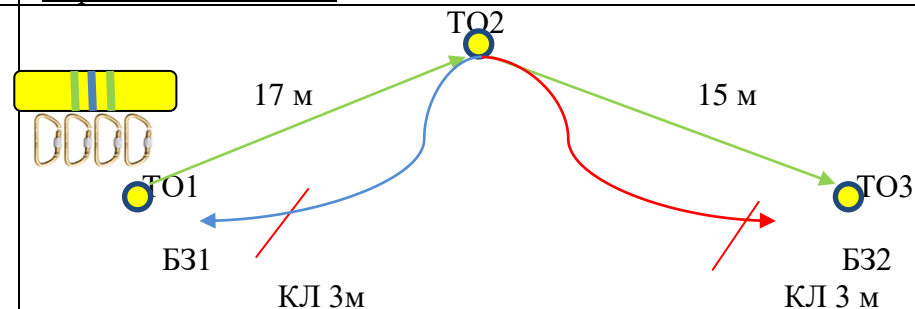
Действия: Действия: организация верхних перил по п. 7.6; движение участника по п. 7.8; снятие перил по п. 7.6.15

Обратное движение: по п.п. 7.8.

Блок этапов 4–5. Подъем по наклонной навесной переправе – Спуск по навесной переправе. КВ - 10 мин.

Участник преодолевает блок этапов в следующем порядке:

- 1) Проходит этап 5;
- 2) Проходит этап 6.



Этап 4. Подъем по навесной переправе

Оборудование этапа:

ИС – БЗ, ТО1, КЛ – начало ОЗ.

Судейские перила. ПОД для самостраховки по п. 7.9.4 (б).

ЦС – ОЗ, ТО2, 4 судейских карабина.

Действия: движение участника по п.п. 7.9, 7.9.4 (а).

Обратное движение: по п.п. 7.9, 7.9.4 (б). по своим или судейским перилам для самостраховки.

Этап 5. Спуск по навесной переправе

Оборудование этапа:

ИС – ОЗ, ТО2 – 2 судейских карабина.

Судейские перила.

ЦС – БЗ, ТО3, КЛ – окончание ОЗ.

Действия: организация перил по п. 7.6 для самостраховки по п. 7.9.4 (б), движение участника по п. 7.9, 7.9.4 (б), снятие перил по п. 7.6.15.

Обратное движение: по п.п. 7.9, 7.9.4 (а).

Этап 6. Переправа по бревну методом «Горизонтальный маятник». КВ - 5 минут.

Оборудование этапа:

ИС: БЗ, КЛ – начало ОЗ.

Судейские перила, ТО1 – горизонтальная опора

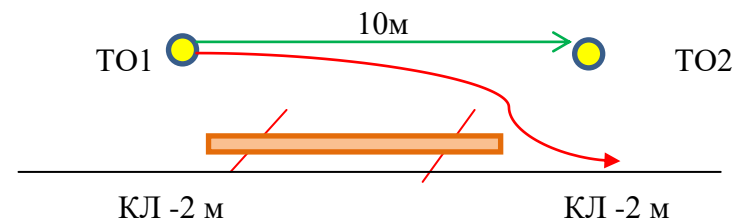
ЦС: БЗ, КЛ – окончание ОЗ.

ТО2 – горизонтальная опора

ПОД – судейские перила

Действия: Организация перил по п. 7.6. Движение по п. 7.14 на ногах по бревну. Дополнительная самостраховка к судейским перилам по п. 7.8.1. Снятие перил по п. 7.6.15.

Обратное движение: по п. 7.8. по судейским перилам.



Этап 7. Переправа методом «вертикальный маятник». КВ - 5 минут.

Оборудование:

ИС: БЗ, КЛ – начало ОЗ.

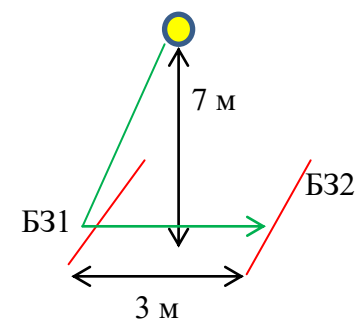
Судейские перила

ЦС: БЗ, КЛ – окончание ОЗ.

КОД – вдоль нитки этапа.

Действия: Движение по п.7.15

Обратное движение: по п. 7.15 или по КОД вдоль нитки этапа.



Финиш.



ОБЛАСТНЫЕ СОРЕВНОВАНИЯ ПО СПОРТИВНОМУ ТУРИЗМУ НА ПЕШЕХОДНЫХ ДИСТАНЦИЯХ ПАМЯТИ М.И. ВАСИЛЬЕВА

29 октября 2023 г.

г. Пенза, СОЛ «Меридиан»

УСЛОВИЯ ПРОХОЖДЕНИЯ ДИСТАНЦИИ «ДИСТАНЦИЯ – ПЕШЕХОДНАЯ - СВЯЗКА» КОРОТКАЯ (СПРИНТ)

Класс дистанции – 3

Количество этапов – 6

Длина дистанции, указана в схеме.

ОКВ: 60 минут.

1. Соревнования проводятся в соответствии с Правилами вида спорта «Спортивный туризм», раздела 3, части 7. Далее пункт Правил, указанный в условиях этапа.
2. Результат определяется временем прохождения дистанции (система оценки нарушений – БЕСШТРАФОВАЯ) с точностью до 0,1 секунды.
3. По п. 6.2.8 (а) за снятие с этапа (блока этапов) участнику назначается снятие с дистанции.
4. Длина окружности опор 70 см.
5. На соревнованиях применяется система электронной отметки SPORTident. Порядок работы с отметкой на дистанции:

	СТАНЦИЯ ОТМЕТКИ	МЕСТО РАСПОЛОЖЕНИЯ	ПРИМЕЧАНИЯ
СТАРТ	ОТСУТСТВУЕТ	-	Старт по последнему звуковому сигналу стартовых часов.
ЭТАПЫ	БЕСКОНТАКТНАЯ	НА ВЫХОДЕ С ЭТАПА	-
ФИНИШ	БЕСКОНТАКТНАЯ	НА ЛИНИИ ФИНИША	При пересечении финишной линии

Старт

Этап 1. Навесная переправа . КВ - 8 минут.

Параметры:

Оборудование:

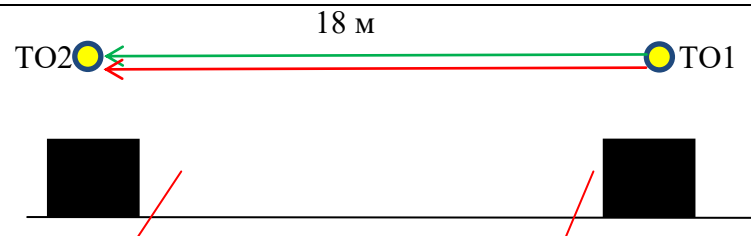
ИС: БЗ, ТО1- горизонтальная опора, КЛ – начало ОЗ.

ЦС: БЗ, ТО2- горизонтальная опора, КЛ – окончание ОЗ.

ПОД – двойные судейские перила.

Действия: Движение первого по п.7.9. по судейским перилам, организация перил п. 7.6., движение второго по своим перилам по п. 7.9, снятие перил по п. 7.6.15.

Обратное движение: по ПОД по п.7.9.



Этапа 2. Переправа по параллельным перилам. КВ - 5 минут.

Оборудование:

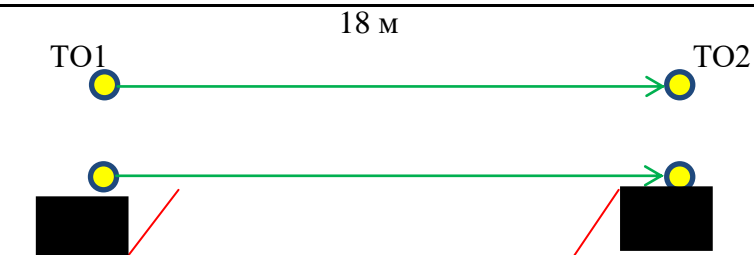
ИС: БЗ, КЛ – начало ОЗ,

Судейские перила (нижние «слеклайн» и верхние одинарные перила).

ЦС: БЗ, ТО1 – горизонтальная опора (верхняя и нижняя).

Действия: Движение по п.п. 7.8.

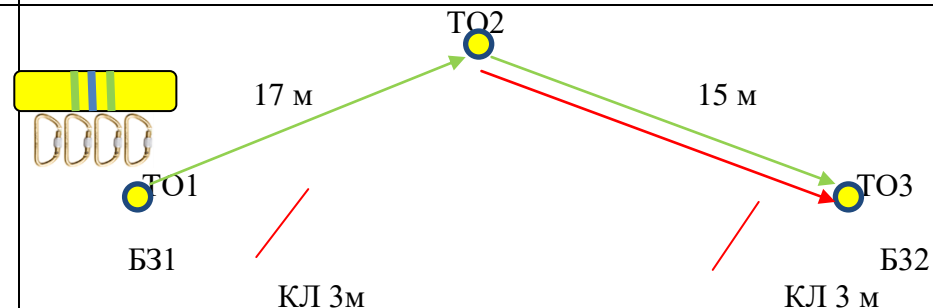
Обратное движение: по п.п. 7.8.



Блок этапов 3–4. Подъем по наклонной навесной переправе – Спуск по навесной переправе. КВ - 12 мин.

Участник преодолевает блок этапов в следующем порядке:

- 1) Первый проходит этапы 3,4;
- 2) Второй проходит этапы 3,4.



Этап 3. Подъем по навесной переправе

Оборудование этапа:

ИС – БЗ, ТО1- горизонтальная опора, КЛ – начало ОЗ.

Судейские перила. ПОД для самостраховки по п. 7.9.4 (б).

ЦС – ОЗ, ТО2, 4 судейских карабина.

Действия: движение участников по п.п. 7.9, 7.9.4 (а).

Обратное движение: по п.п. 7.9, 7.9.4 (б).

Этап 4. Спуск по навесной переправе

Оборудование этапа:

ИС – ОЗ, ТО2 – 4 судейских карабина.

Судейские перила.

ЦС – БЗ, ТО3 - горизонтальная опора, КЛ – окончание ОЗ.

Действия: движение первого участника по п.п. 7.9, 7.9.4.(в) по судейским перилам; организация перил по п. 7.6; движение второго участника по п.п. 7.9, 7.9.4 (в) по командным перилам; снятие перил по п. 7.6.15.

Обратное движение: по п.п. 7.9, 7.9.4 (а). по своим или судейским перилам.

Этап 5. Переправа по бревну. КВ - 5 минут.

Оборудование этапа:

ИС: БЗ, КЛ – начало ОЗ.

Судейские перила, ТО1 – горизонтальная опора

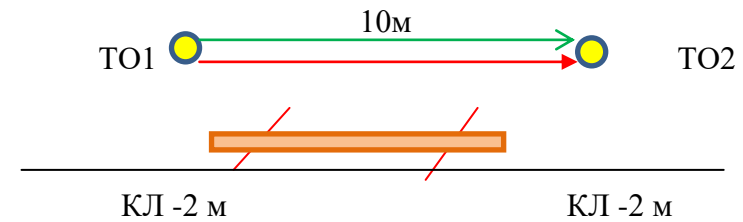
ЦС: БЗ, КЛ – окончание ОЗ.

ТО2 – горизонтальная опора

ПОД – судейские перила

Действия: движение первого участника по п. 7.14, организация перил по п. 7.6, движение второго по п. 7.8 по командным перилам; снятие перил по п. 7.6.15

Обратное движение: по п. 7.8. по судейским перилам.



Этап 6. Переправа методом «вертикальный маятник». КВ - 5

минут.

Оборудование:

ИС: БЗ, КЛ – начало ОЗ.

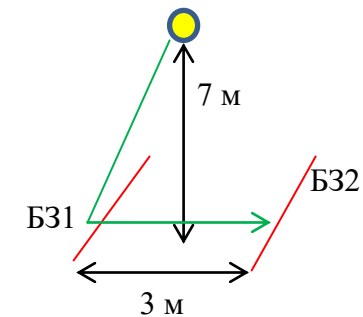
Судейские перила

ЦС: БЗ, КЛ – окончание ОЗ.

КОД – вдоль нитки этапа.

Действия: Движение по п.7.15

Обратное движение: по п. 7.15 или по КОД вдоль нитки этапа.



Финиш.