



КУБОК ПЕНЗЕНСКОЙ ОБЛАСТИ ПО СПОРТИВНОМУ ТУРИЗМУ НА ПЕШЕХОДНЫХ ДИСТАНЦИЯХ

27 октября 2023 г.

г. Пенза, СОЛ «Меридиан»

УСЛОВИЯ ПРОХОЖДЕНИЯ ДИСТАНЦИИ «ДИСТАНЦИЯ – ПЕШЕХОДНАЯ» КОРОТКАЯ (СПРИНТ)

Класс дистанции – 4

Количество этапов – 10

Длина дистанции, указана в схеме.

ОКВ: 60 минут.

1. Соревнования проводятся в соответствии с Правилами вида спорта «Спортивный туризм», раздела 3, части 7. Далее пункт Правил, указанный в условиях этапа.
2. Результат определяется временем прохождения дистанции (система оценки нарушений – БЕСШТРАФОВАЯ) с точностью до 0,1 секунды.
3. По п. 6.2.8 (а) за снятие с этапа (блока этапов) участнику назначается снятие с дистанции.
4. Длина окружности опор 70 см.
5. На соревнованиях применяется система электронной отметки SPORTident. Порядок работы с отметкой на дистанции:

	СТАНЦИЯ ОТМЕТКИ	МЕСТО РАСПОЛОЖЕНИЯ	ПРИМЕЧАНИЯ
СТАРТ	ОТСУТСТВУЕТ	-	Старт по последнему звуковому сигналу стартовых часов.
ЭТАПЫ	БЕСКОНТАКТНАЯ	НА ВЫХОДЕ С ЭТАПА	-
ФИНИШ	БЕСКОНТАКТНАЯ	НА ЛИНИИ ФИНИША	При пересечении финишной линии

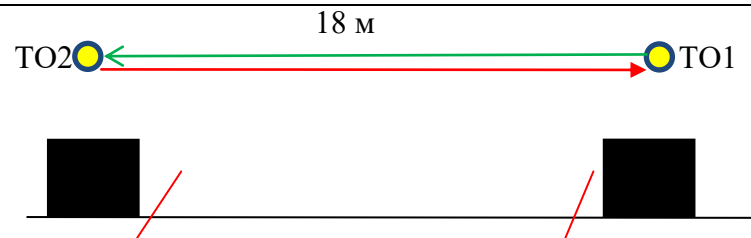
Старт

БЛОК этапов 1-2. Навесная переправа – Навесная переправа.

КВ - 6 минут.

Участник преодолевает блок этапов в следующем порядке:

1. закрепляет перила этапа 2 на ТО1;
2. проходит этап 1;
3. организует перила этапа 2 (закрепляет их на ТО2);
4. проходит этап 2.



Этап 1. Навесная переправа.

Параметры:

Оборудование:

ИС: БЗ, ТО1, КЛ – начало ОЗ.

ЦС: БЗ, ТО2, КЛ – окончание ОЗ.

ПОД – двойные судейские перила.

Действия: Движение по п.7.9.

Обратное движение: по ПОД по п.7.9.

Этап 2. Навесная переправа.

Параметры:

Оборудование:

ИС: БЗ, ТО2, КЛ – начало ОЗ.

ЦС: БЗ, ТО1, КЛ – окончание ОЗ.

ПОД – двойные судейские перила.

Действия: организация верхних перил по п. 7.6; движение участника по п. 7.9; снятие перил по п. 7.6.15

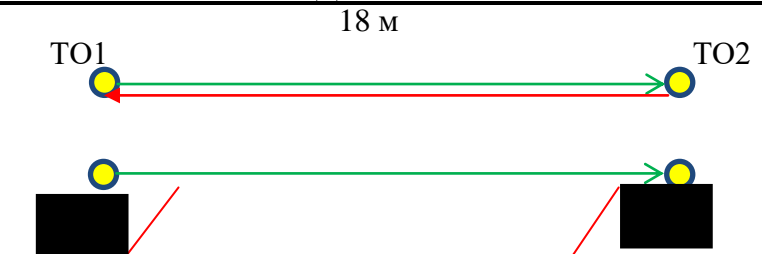
Обратное движение: по ПОД по п.7.9.

Блок этапов 3-4. Переправа по параллельным перилам. КВ - 8

минут.

Участник преодолевает блок этапов в следующем порядке:

1. закрепляет перила этапа 4 на ТО1;
2. проходит этап 3;
3. организует перила этапа 6 (закрепляет их на ТО2);
4. проходит этап 4.



Этапа 3. Переправа по параллельным перилам.

Оборудование:

ИС: БЗ,ТО1- КЛ – начало ОЗ,

Судейские перила (нижние «слеклайн» и верхние одинарные перила).

ЦС: БЗ, ТО2 – горизонтальная опора (верхняя и нижняя).

Действия: Движение по п.п. 7.8.

Обратное движение: по п.п. 7.8.

Этапа 4. Переправа по параллельным перилам.

Оборудование:

ИС: БЗ,ТО2- КЛ – начало ОЗ,

Судейские перила (нижние «слеклайн» и верхние одинарные перила).

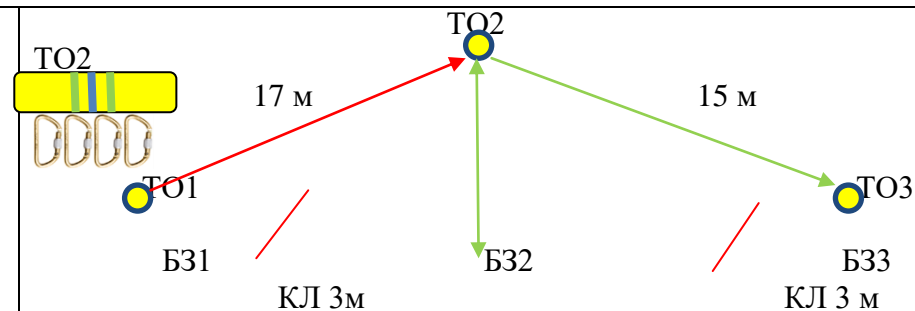
ЦС: БЗ, ТО1 – горизонтальная опора (верхняя и нижняя).

Действия: организация верхних перил по п. 7.6; движение участника по п. 7.8; снятие перил по п. 7.6.15

Обратное движение: по п.п. 7.8.

**Блок этапов 5–8. Подъем по перилам – Спуск по перилам -
Навесная переправа – Спуск по наклонной навесной переправе.
КВ - 12 мин.**

- 1) переходит из БЗ1 в БЗ2, по земле вдоль нитки этапа;
- 2) проходит этап 5;
- 3) закрепляет перила этапа 7 на ТО2;
- 4) проходит этап 6;
- 5) переходит из БЗ2 в БЗ1, по земле вдоль нитки этапа;
- 6) организует перила этапа 7 на ТО1;
- 7) проходит этапы 7, 8.



Этап 5. Подъем по перилам.

Оборудование этапа:

ИС – БЗ1, КЛ – границы БЗ Судейские перила.

ЦС – ОЗ, ТО2 – 4 судейских карабина

Действия: движение по п.7.10.

Обратное движение: по п.7.10.

Этап 6. Спуск по перилам.

Оборудование этапа:

ИС – ОЗ, ТО2 – 4 судейских карабина.

Судейские перила ЦС – БЗ2, КЛ – границы БЗ.

Действия: Движение по п.7.10.

Обратное движение: по п.7.10

Этап 7. Навесная переправа.

Оборудование этапа:

ИС – БЗ, ТО1, КЛ – начало ОЗ.

Судейские перила. ПОД для самостраховки по п. 7.9.4 (б).

ЦС – ОЗ, ТО2, 4 судейских карабина.

Действия: Организация перил по п.7.6. Движение по п.п.7.9, 7.9.4(а).

Снятие перил по п.7.6.15 с ЦС этапа 7, с ЦС блока этапов 5-8, при движении по этапу 8.

Обратное движение: по п.7.9 по своим перилам с дополнительной самостраховкой по 7.9.4(б) к судейским или своим перилам или по условиям этапа 18, далее в БЗ1 вдоль нитки этапа.

Этап 8. Спуск по наклонной навесной переправе

Оборудование этапа:

ИС – ОЗ, ТО2 – 4 судейских карабина.

Судейские перила для дополнительной самостраховки.

ЦС – БЗ, ТО3, КЛ – окончание ОЗ.

Действия: Движение по п.7.9 с дополнительной самостраховкой по п.7.9.4(б) к судейским перилам.

Обратное движение: по п.п. 7.9, 7.9.4 (а).

Этап 9. Переправа по бревну методом «Горизонтальный маятник». КВ - 5 минут.

Оборудование этапа:

ИС: БЗ, КЛ – начало ОЗ.

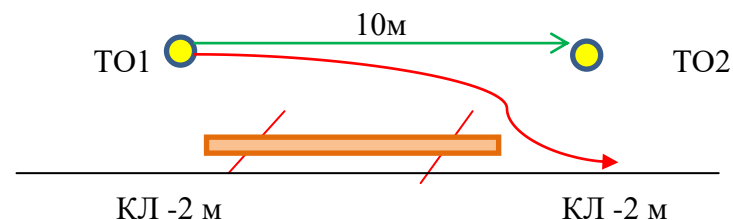
Судейские перила, ТО1 – горизонтальная опора

ЦС: БЗ, КЛ – окончание ОЗ.ТО2 – горизонтальная опора

ПОД – судейские перила

Действия: Организация перил по п. 7.6. Движение по п. 7.14 на ногах по бревну. Дополнительная самостраховка к судейским перилам по п. 7.8.1. Снятие перил по п. 7.6.15.

Обратное движение: по п. 7.8. по судейским перилам.



Этап 10. Переправа методом «вертикальный маятник». КВ - 5

минут.

Оборудование:

ИС: БЗ, КЛ – начало ОЗ.

Судейские перила

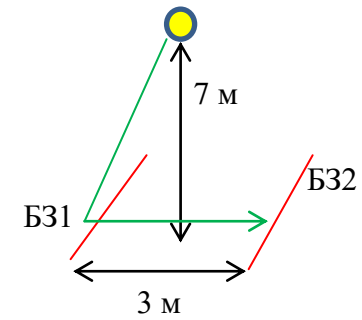
ЦС: БЗ, КЛ – окончание ОЗ.

КОД – вдоль нитки этапа.

Действия: Движение по п.7.15

Обратное движение: по п. 7.15 или по КОД вдоль нитки этапа.

Финиш.





КУБОК ПЕНЗЕНСКОЙ ОБЛАСТИ ПО СПОРТИВНОМУ ТУРИЗМУ НА ПЕШЕХОДНЫХ ДИСТАНЦИЯХ

29 октября 2023 г.

г. Пенза, СОЛ «Меридиан»

УСЛОВИЯ ПРОХОЖДЕНИЯ ДИСТАНЦИИ «ДИСТАНЦИЯ – ПЕШЕХОДНАЯ - СВЯЗКА» КОРОТКАЯ (СПРИНТ)

Класс дистанции – 4

Количество этапов – 9

Длина дистанции, указана в схеме.

ОКВ: 60 минут.

1. Соревнования проводятся в соответствии с Правилами вида спорта «Спортивный туризм», раздела 3, части 7. Далее пункт Правил, указанный в условиях этапа.
2. Результат определяется временем прохождения дистанции (система оценки нарушений – БЕСШТРАФОВАЯ) с точностью до 0,1 секунды.
3. По п. 6.2.8 (а) за снятие с этапа (блока этапов) участнику назначается снятие с дистанции.
4. Длина окружности опор 70 см.
5. На соревнованиях применяется система электронной отметки SPORtident. Порядок работы с отметкой на дистанции:

	СТАНЦИЯ ОТМЕТКИ	МЕСТО РАСПОЛОЖЕНИЯ	ПРИМЕЧАНИЯ
СТАРТ	ОТСУТСТВУЕТ	-	Старт по последнему звуковому сигналу стартовых часов.
ЭТАПЫ	БЕСКОНТАКТНАЯ	НА ВЫХОДЕ С ЭТАПА	-
ФИНИШ	БЕСКОНТАКТНАЯ	НА ЛИНИИ ФИНИША	При пересечении финишной линии

Старт

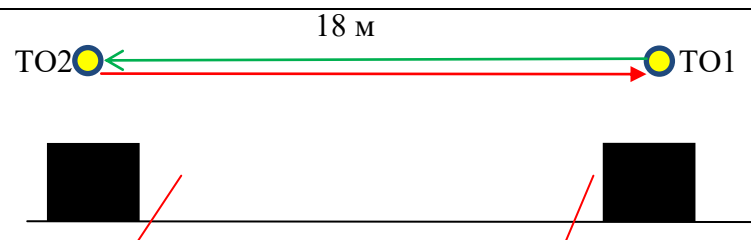
БЛОК этапов 1-2. Навесная переправа – Навесная переправа.

КВ - 6 минут.

Участники преодолевают блок этапов в следующем порядке:

- 1) Закрепляют перила этапа 2 на ТО1;
- 2) Первый участник проходит этап 1;
- 3) Второй участник проходит этап 1;
- 4) Организуют перила этапа 2 на ТО2;
- 5) Оба участника проходят этап 2.

Запрещена организация перил этапа 2 на ТО2 до покидания БЗ1 всеми участниками.



Этап 1. Навесная переправа.

Параметры:

Оборудование:

ИС: БЗ, ТО1, КЛ – начало ОЗ.

ЦС: БЗ, ТО2, КЛ – окончание ОЗ.

ПОД – двойные судейские перила.

Действия: Движение по п.7.9.

Обратное движение: по ПОД по п.7.9.

Этап 2. Навесная переправа.

Параметры:

Оборудование:

ИС: БЗ, ТО2, КЛ – начало ОЗ.

ЦС: БЗ, ТО1, КЛ – окончание ОЗ.

ПОД – двойные судейские перила.

Действия: организация верхних перил по п. 7.6; движение участника по п. 7.9; снятие перил по п. 7.6.15

Обратное движение: по ПОД по п.7.9.

Блок этапов 3-4. Переправа по параллельным перилам. КВ - 8 минут.

- 1) Закрепляют перила этапа 4 на ТО1;

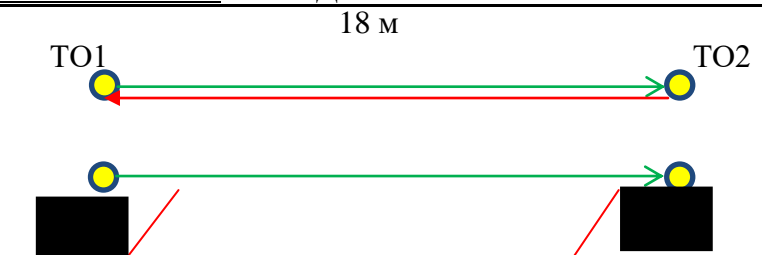
- 2) Первый участник проходит этап 3;

- 3) Второй участник проходит этап 3;

- 4) Организуют перила этапа 4 на ТО2;

- 5) Оба участника проходят этап 4.

Запрещена организация перил этапа 4 на ТО2 до покидания БЗ1 всеми участниками.



Этапа 3. Переправа по параллельным перилам.

Оборудование:

ИС: БЗ,ТО1- КЛ – начало ОЗ,

Судейские перила (нижние «слеклайн» и верхние одинарные перила).

ЦС: БЗ, ТО2 – горизонтальная опора (верхняя и нижняя).

Действия: Движение по п.п. 7.8.

Обратное движение: по п.п. 7.8.

Этапа 4. Переправа по параллельным перилам.

Оборудование:

ИС: БЗ,ТО2- КЛ – начало ОЗ,

Судейские перила (нижние «слеклайн» и верхние одинарные перила).

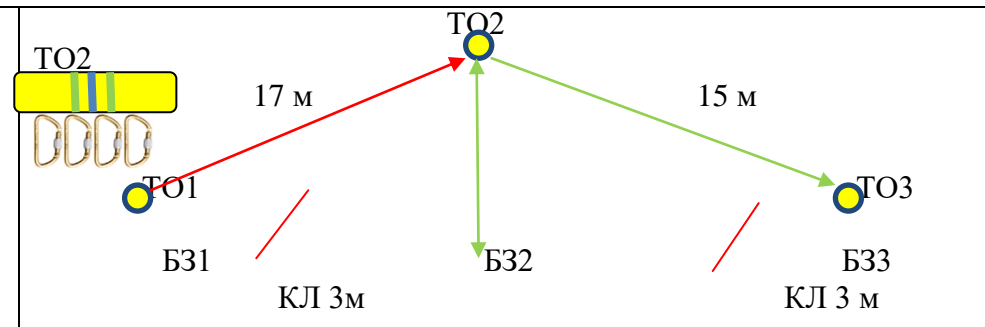
ЦС: БЗ, ТО1 – горизонтальная опора (верхняя и нижняя).

Действия: организация верхних перил по п. 7.6; движение участника по п. 7.8; снятие перил по п. 7.6.15

Обратное движение: по п.п. 7.8.

**Блок этапов 5–7. Подъем по перилам - Навесная переправа –
Спуск по наклонной навесной переправе. КВ - 12 мин.**

- 1) Первый участник переходит из БЗ1 в БЗ2, по земле вдоль нитки этапа;
- 2) Первый участник проходит этап 5;
- 3) Закрепляет перила этапа 7 на ТО2, организуют перила этапа 7;
- 4) Первый участник проходит этап 7;
- 5) Второй участник проходит этапы 6, 7.



Этап 5. Подъем по перилам.

Оборудование этапа:

ИС – БЗ1, КЛ – границы БЗ Судейские перила.

ЦС – ОЗ, ТО2 – 4 судейских карабина

Действия: движение по п.7.10.

Обратное движение: по п.7.10.

Этап 6. Навесная переправа.

Оборудование этапа:

ИС – БЗ, ТО1, КЛ – начало ОЗ.

Судейские перила. ПОД для самостраховки по п. 7.9.4 (б).

ЦС – ОЗ, ТО2, 4 судейских карабина.

Действия: Организация перил по п.7.6. Движение по п.п.7.9, 7.9.4(а).

Снятие перил по п.7.6.15 с ЦС этапа 7, с ЦС блока этапов 5-8, при движении по этапу 8.

Обратное движение: по п.7.9 по своим перилам с дополнительной самостраховкой по 7.9.4(б) к судейским или своим перилам или по условиям этапа 18, далее в БЗ1 вдоль нитки этапа.

Этап 7. Спуск по наклонной навесной переправе

Оборудование этапа:

ИС – ОЗ, ТО2 – 4 судейских карабина.

Судейские перила для дополнительной самостраховки.

ЦС – БЗ, ТО3, КЛ – окончание ОЗ.

Действия: Движение по п.7.9 с дополнительной самостраховкой по п.7.9.4(б) к судейским перилам.

Обратное движение: по п.п. 7.9, 7.9.4 (а).

Этап 8. Переправа по бревну. КВ - 5 минут.

Оборудование этапа:

ИС: БЗ, КЛ – начало ОЗ.

Судейские перила, ТО1 – горизонтальная опора

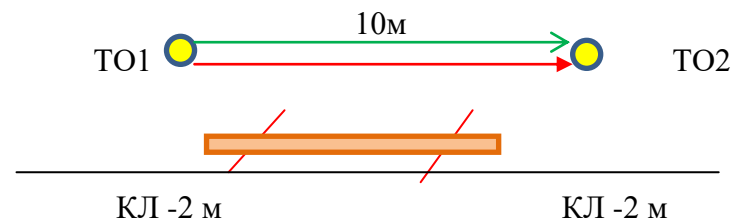
ЦС: БЗ, КЛ – окончание ОЗ.

ТО2 – горизонтальная опора

ПОД – судейские перила

Действия: движение первого участника по п. 7.14, организация перил по п. 7.6, движение второго по п. 7.8 по командным перилам; снятие перил по п. 7.6.15

Обратное движение: по п. 7.8. по судейским перилам.



Этап 9. Переправа методом «вертикальный маятник». КВ - 5

минут.

Оборудование:

ИС: БЗ, КЛ – начало ОЗ.

Судейские перила

ЦС: БЗ, КЛ – окончание ОЗ.

КОД – вдоль нитки этапа.

Действия: Движение по п.7.15

Обратное движение: по п. 7.15 или по КОД вдоль нитки этапа.

Финиш.

