



ЧЕМПИОНАТ ПЕНЗЕНСКОЙ ОБЛАСТИ ПО СПОРТИВНОМУ ТУРИЗМУ НА ЛЫЖНЫХ ДИСТАНЦИЯХ

17-19 января 2025 г.

г. Пенза, СОЛ «Меридиан»

УСЛОВИЯ ПРОХОЖДЕНИЯ ДИСТАНЦИИ «ДИСТАНЦИЯ – ЛЫЖНАЯ» (Спринт)

Класс дистанции – 4	Количество этапов – 7
Длина дистанции указана в схеме.	ОКВ дистанции – 40 мин

- Соревнования проводятся в соответствии с Правилами вида спорта «Спортивный туризм», раздела 3, части 5. Далее пункт Правил, указанный в условиях этапа.
- Заполнение декларации не требуется.
- По п. 6.2.9(а).
- По п. 1.3.9 все карабины, предоставленные в качестве ТО – неразъёмные.
- На соревнованиях применяется система электронной отметки SPORTident.

Порядок работы с отметкой на дистанции:

	Станция отметки	Место расположения	Расстояние от станции до чипа, при котором происходит отметка	Примечание
СТАРТ	Отсутствует	-	-	старт осуществляется по третьему звуковому сигналу стартовых часов
ПРОХОЖДЕНИЕ ЭТАПА	бесконтактная станция	На выходе из рабочей зоны этапа	1,8 м и менее	-
КОНТРОЛЬ ПРОХОЖДЕНИЯ ДИСТАНЦИИ	бесконтактная станция	На дистанции	6 метров	-
СНЯТИЕ С ЭТАПА	контактная станция «СНЯТИЕ»	У старшего судьи этапа	контактно	участник должен отметиться самостоятельно
ФИНИШ	бесконтактная станция	на линии финиша	при пересечении линии финиша	-

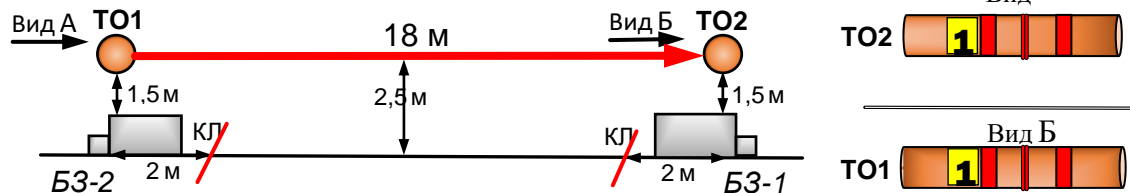
Перечень, параметры оборудования этапов и условия их прохождения.

Старт

Этап 1. Навесная переправа. TO1→TO2. КВ – 5 минут.

Этап участник преодолевает этап в следующем порядке:

- 1) Проходит этап 1.



Оборудование:

ИС: БЗ-1, КЛ – начало ОЗ, TO1 – горизонтальная опора.

Судейские перила

ЦС: БЗ-2, КЛ – окончание ОЗ, TO2 – горизонтальная опора.

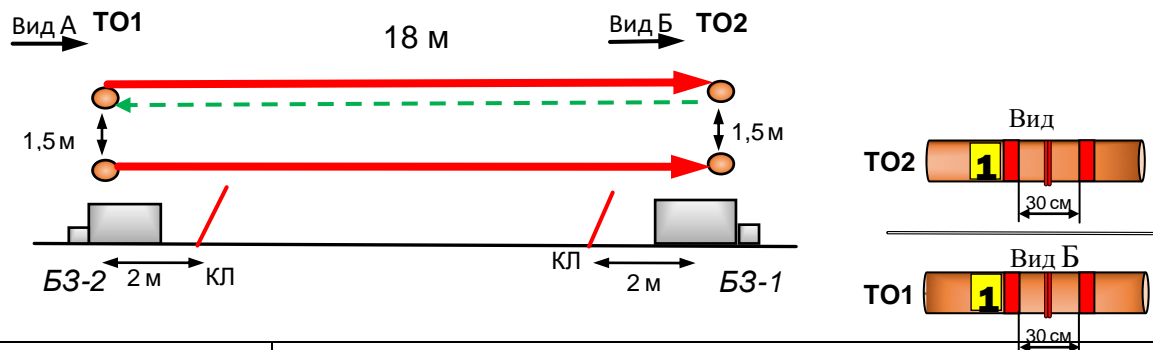
Действия: Движение по п.7.9.

Обратное движение: по п.7.9.

Блок этапов 2-3. Переправа по параллельным перилам - Переправа по параллельным перилам. КВ – 5 минут.

Участник проходит блок этапов в следующем порядке:

- 1) Закрепляет перила этапа 3;
- 2) Проходит этап 2;
- 3) организует перила этапа 3;
- 4) проходит этап 3



Этап 2. Переправа по параллельным перилам.

Оборудование:

ИС – БЗ2, TO1 – горизонтальные опоры, вспомогательные перила, КЛ - начало ОЗ.

Нижние судейские перила (слэклийн).

Верхние судейские перила.

ЦС – БЗ1, TO2 – горизонтальные опоры, вспомогательные перила, КЛ - окончание ОЗ.

КОД - вдоль коридора этапа.

Действия: Движение по п.7.8.

Обратное движение: по п. 7.8.

Этап 3. Переправа по параллельным перилам.

Оборудование:

ИС: БЗ-1, КЛ – начало ОЗ, TO2 – горизонтальные опоры.

Нижние перила – слэклийн.

ЦС: БЗ-2, КЛ – окончание ОЗ, TO1 – горизонтальные опоры.

КОД – вдоль коридора этапа.

Действия: Организация верхних перил по п.7.6. Движение по п.7.8. Снятие верхних перил по п.7.6.15.

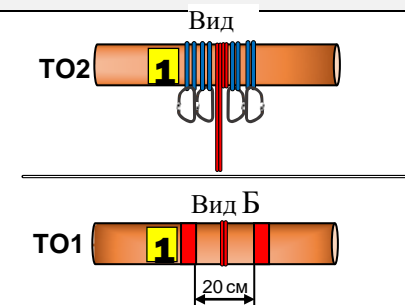
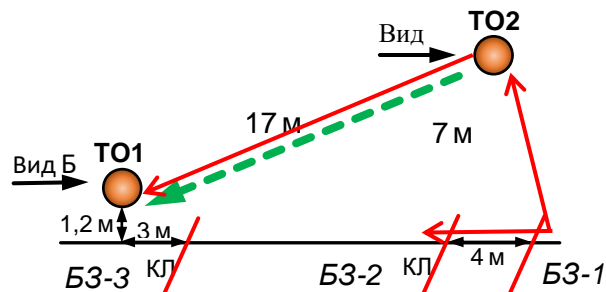
Обратное движение: По п.7.8 либо по КОД.

Блок этапов 4-6. Переправа методом «Вертикальный маятник» - Подъем по перилам – Спуск по наклонной навесной переправе».

КВ- 8 минут.

Блок этапов участник преодолевает в следующем порядке:

- 1) Проходит этап 4
- 2) Переходит этап 5;
- 3) Проходит этап 6;



Этап 4. Переправа методом «вертикальный маятник». БЗ-1→БЗ-2.

Оборудование этапа:

ИС – БЗ1, КЛ - начало ОЗ.

Судейские перила.

ЦС – БЗ2, КЛ – окончание ОЗ. КОД - вдоль коридора этапа.

Действия: Движение по п.7.15.

Окончание технического приема является освобождение судейских перил от специального снаряжения участника на ЦС этапа.

Обратное движение: по п.7.15. или вдоль нитки этапа в БЗ-1.

Этап 5. Подъем по перилам. БЗ-2-Т02.

Оборудование этапа:

ИС – БЗ2, КЛ - начало ОЗ.

Судейские перила этапа 4.

ЦС – ОЗ, Т02- 4 судейских карабина.

Действия: Движение по п.7.10.

Обратное движение: по п.7.10.

Этап 6. Спуск по наклонной навесной переправе. Т02→БЗ1

Оборудование:

ИС – ОЗ, Т02 – 4 судейских карабина.

Судейские двойные перила этапа 4.

ЦС – БЗ1, Т01-горизонтальная опора, КЛ - окончание ОЗ.

Действия: Организация перил для дополнительной страховки по п.7.6. Движение по п.7.9, 7.9.4(б). Снятие перил по п.7.6.15.

Обратное движение: по п.7.9, 7.9.4(а).

Этапов 7. Переправа по бревну методом «горизонтальный маятник». Т01→БЗ-2. КВ- 5 минут.

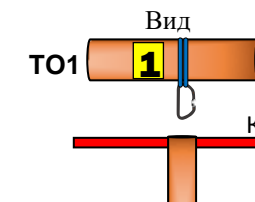
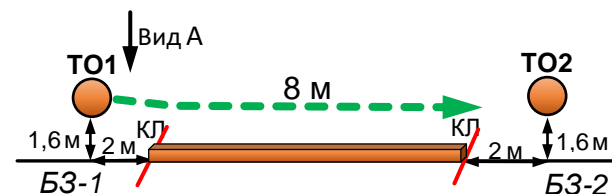
Оборудование:

ИС: БЗ-1, КЛ – начало ОЗ, Т01 – 1 карабина.

ЦС: БЗ-2, КЛ – окончание ОЗ, Т02 – горизонтальная опора.

Действия: Организация перил по п.7.6. Движение по п.7.14. Снятие перил по п.7.6.15.

Обратное движение: По КОД, расположенному вдоль коридора этапа.



ФИНИШ.

ЧЕМПИОНАТ ПЕНЗЕНСКОЙ ОБЛАСТИ ПО СПОРТИВНОМУ ТУРИЗМУ НА ЛЫЖНЫХ ДИСТАНЦИЯХ

17-19 января 2025 г.

г. Пенза, СОЛ «Меридиан»

УСЛОВИЯ ПРОХОЖДЕНИЯ ДИСТАНЦИИ «ДИСТАНЦИЯ – ЛЫЖНАЯ – СВЯЗКА» (Спринт)

Класс дистанции – 4	Количество этапов – 6
Длина дистанции указана в схеме.	ОКВ дистанции – 40 мин

- Соревнования проводятся в соответствии с Правилами вида спорта «Спортивный туризм», раздела 3, части 5. Далее пункт Правил, указанный в условиях этапа.
- Заполнение декларации не требуется.
- По п. 6.2.9(а).
- По п. 1.3.9 все карабины, предоставленные в качестве ТО – неразъёмные.
- На соревнованиях применяется система электронной отметки SPORTident.
- Допускается лидирование.

Порядок работы с отметкой на дистанции:

	Станция отметки	Место расположения	Расстояние от станции до чипа, при котором происходит отметка	Примечание
СТАРТ	Отсутствует	-	-	старт осуществляется по третьему звуковому сигналу стартовых часов
ПРОХОЖДЕНИЕ ЭТАПА	бесконтактная станция	На выходе из рабочей зоны этапа	1,8 м и менее	-
КОНТРОЛЬ ПРОХОЖДЕНИЯ ДИСТАНЦИИ	бесконтактная станция	На дистанции	6 метров	-
СНЯТИЕ С ЭТАПА	контактная станция «СНЯТИЕ»	У старшего судьи этапа	контактно	участник должен отметить самостоятельно
ФИНИШ	бесконтактная станция	на линии финиша	при пересечении линии финиша	-

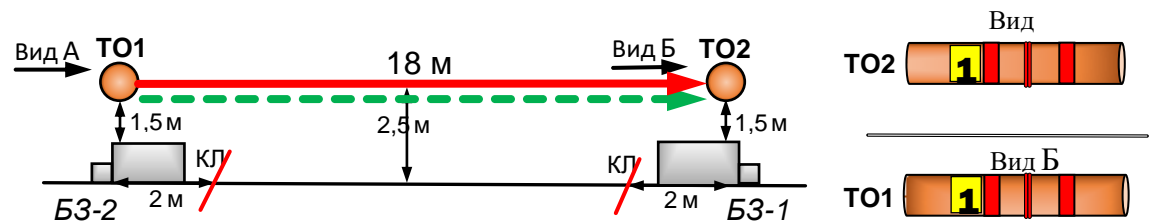
Перечень, параметры оборудование этапов и условия их прохождения.

Старт

Этап 1. Навесная переправа. TO1→TO2. КВ – 5 минут.

Этап участник преодолевает этап в следующем порядке:

- 1) Проходят этап 1.



Оборудование:

ИС: БЗ-1, КЛ – начало ОЗ, ТО1 – горизонтальная опора.

Судейские двойные перила.

ЦС: БЗ-2, КЛ – окончание ОЗ, ТО2 – горизонтальная опора.

Действия: Движение первого участника по судейским перилам по п.7.9.

Организация командных перил по п.7.6. Движение второго участника по командным перилам по п.7.9. Снятие командных перил по п.7.6.15.

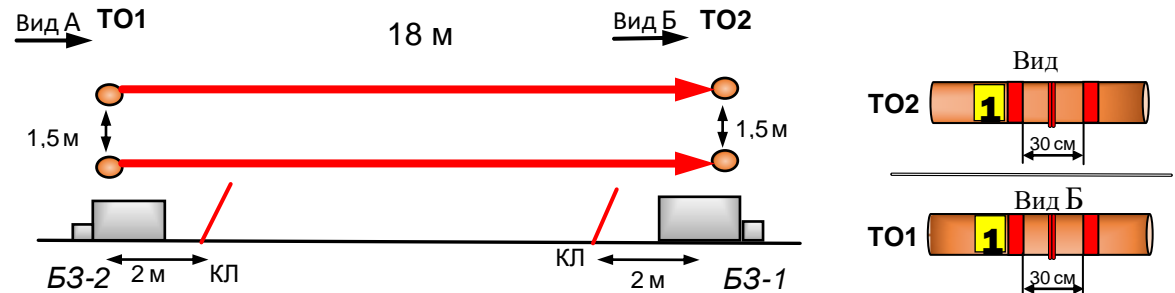
Обратное движение: По п.7.9 по командным или судейским перилам

(допускается без сопровождения).

Этап 2. Параллельные перила. TO1→TO2. КВ – 5 минут.

Участники проходят блок этапов в следующем порядке:

- 1) Проходит этап 2;



Этап 2. Переправа по параллельным перилам.

Оборудование:

ИС – БЗ1, ТО1 – горизонтальные опоры, вспомогательные перила, КЛ - начало ОЗ.

Нижние судейские перила (слэклийн).

Верхние судейские перила.

ЦС – БЗ2, ТО2 – горизонтальные опоры, вспомогательные перила, КЛ - окончание ОЗ. КОД - вдоль коридора этапа.

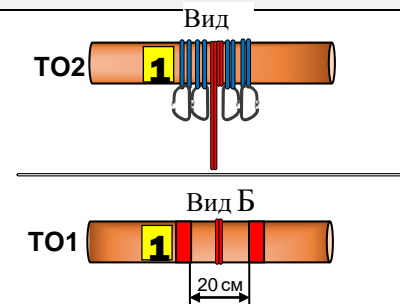
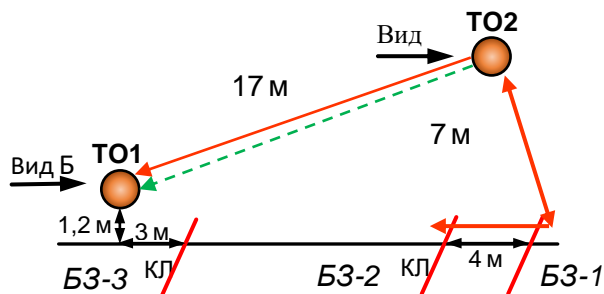
Действия: Движение по п.7.8.

Обратное движение: по п. 7.8.

Блок этапов 3-5. Переправа методом «Вертикальный маятник» - Подъем по перилам – Спуск по наклонной навесной переправе».
КВ- 12 минут.

Блок этапов участники преодолевает в следующем порядке:

1. Проходят этап 3
2. Переходят этап 4;
3. Первый участник проходит этапы 4,5;
4. Второй участник проходит этапы 4,5.



Этап 3. Переправа методом «вертикальный маятник». БЗ-1→БЗ-2.

Оборудование этапа:

ИС – БЗ1, КЛ - начало ОЗ.

Судейские перила.

ЦС – БЗ2, КЛ – окончание ОЗ. КОД - вдоль коридора этапа.

Действия: Движение по п.7.15.

Действия: Движение по п.7.15.

Окончание технического приема является освобождение судейских перил от специального снаряжения участника на ЦС этапа.

Обратное движение: по п.7.15. или вдоль нитки этапа в БЗ-1.

Этап 4. Подъем по перилам. БЗ-2-ТО2.

Оборудование этапа:

ИС – БЗ2, КЛ - начало ОЗ.

Судейские перила этапа 3.

ЦС – ОЗ, ТО2- 4 судейских карабина.

Действия: Движение первого участника по п.7.10., движение второго по п.7.11, п. 7.11.1.(б)

Обратное движение: по п.7.11.

Этап 5. Спуск по наклонной навесной переправе. ТО2→ТО1(БЗ-3)

Оборудование:

ИС: ОЗ, ТО2 – 4 карабина.

Судейские двойные перила.

ЦС: БЗ-3, КЛ – окончание ОЗ, ТО1 – горизонтальная опора.

Действия: Движение первого участника по судейским перилам по п.п.7.9, 7.9.4(в). Организация перил по п.7.6. Движение второго участника по командным перилам по п.п.7.9, 7.9.4(в). Снятие командных перил по п.7.6.15.

Обратное движение: По п.п.7.9, 7.9.4.4 по командным или судейским перилам (допускается без сопровождения)

Этапов 6. Переправа по бревну методом «горизонтальный маятник». ТО1→БЗ-2. КВ- 5 минут.

Участники проходят этап в следующем порядке:

1. Первый участник проходит этап 6;
2. Второй участник проходит этап 6.

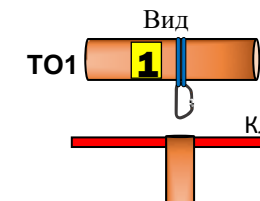
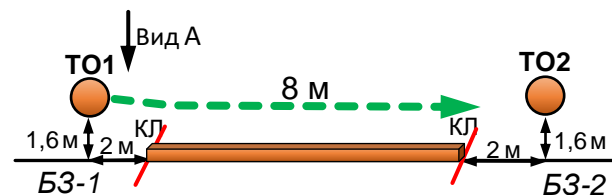
Оборудование:

ИС: БЗ-1, КЛ – начало ОЗ, ТО1 – 1 карабина.

ЦС: БЗ-2, КЛ – окончание ОЗ, ТО2 – горизонтальная опора.

Действия: Организация перил по п.7.6. Движение по п.7.14. Снятие перил по п.7.6.15.

Обратное движение: По КОД, расположенному вдоль коридора этапа.



ФИНИШ.